



# REKLAMIDÉ


# PRODUKTBLAD & MONTAGEANVISNING

**Reklamidé**

reklamide.se



# TRUCKWALL



**EZ TRW, även kallat EZ Truckwall. Är framtaget för att klä sidorna på lastbilar. Systemet fungerar även utmärkt för montering på en vanlig vägg, både inne och utomhus. EZ TRW bygger på en ram av aluminiumprofiler som skruvas upp direkt på väggen. En spännduk monteras sedan i ramen med hjälp av en spännprofil. Spännprofilen täcks sedan av en lockprofil, som ger hela skylten en snygg finish.**

**Systemet är väldigt tunnt, och bygger endast ut ca 10mm från fasaden.**

**SIGNS  
MADE  
EASY!**



**LOCKPROFIL**

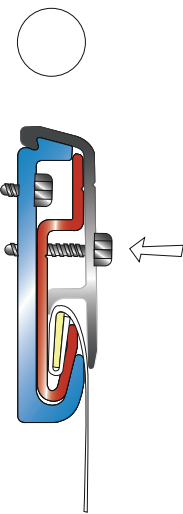
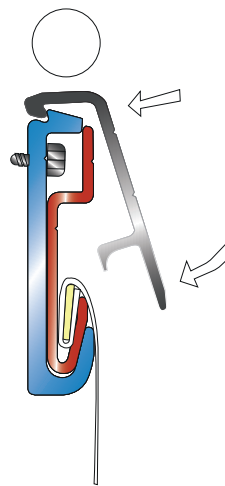
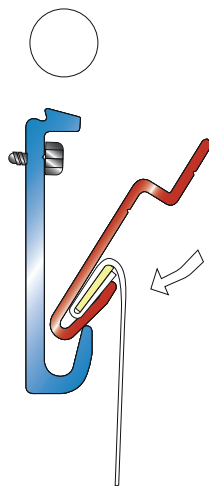
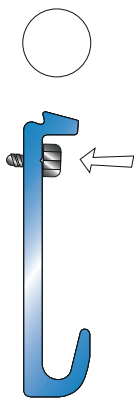


**SPÄNNPROFIL**



**STOMPROFIL**





#### Montering steg för steg:

1. Skruva fast stomprofilen i väggen.  
Fäst sedan en av spännprofilerna på ena kortsidan samt trä i duken.
2. Trä i duken i spännaren på motsatt sida och för in spännaren i stomprofilen enligt bilden. Gör sedan likadant på långsidorna.
3. Trä över lockprofilen enligt bilden.
4. Avsluta med att skruva fast locken i nedre anvisningsspåret på lockprofilen.